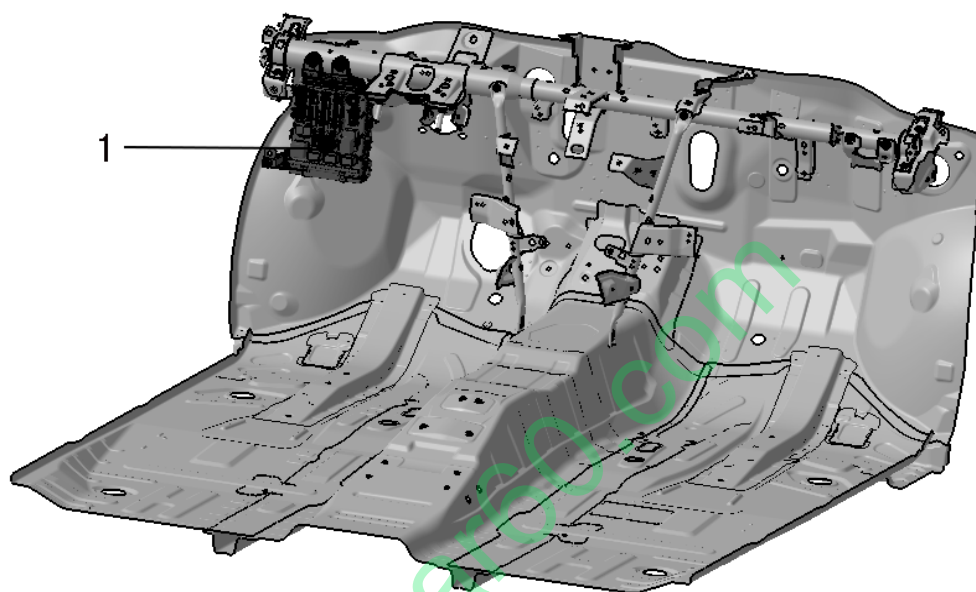
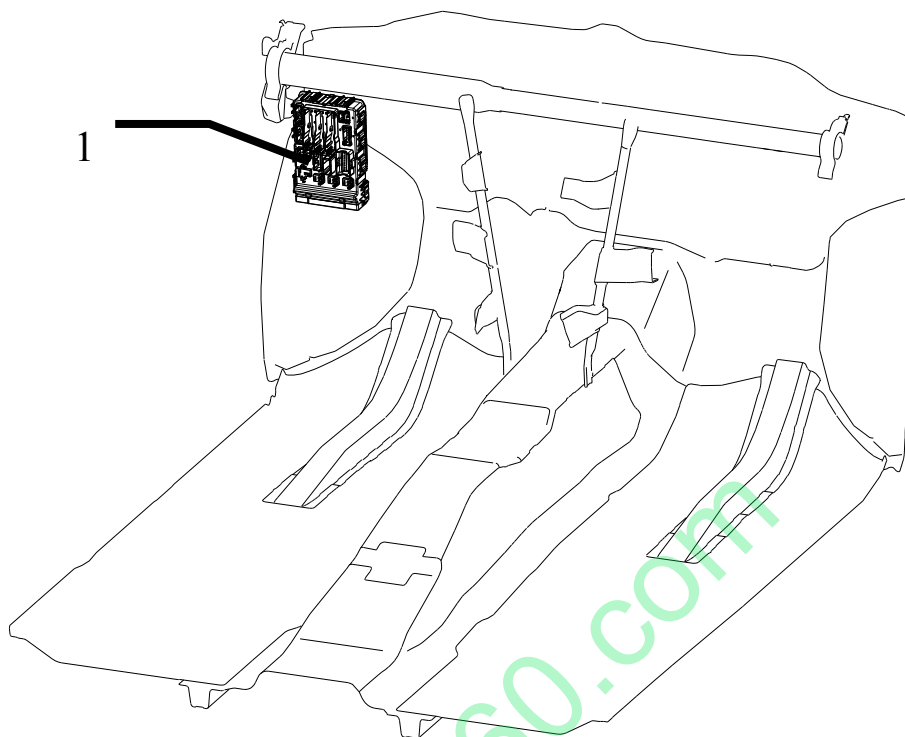


第三节 继电器、保险丝位置分布图

一、仪表板配电盒



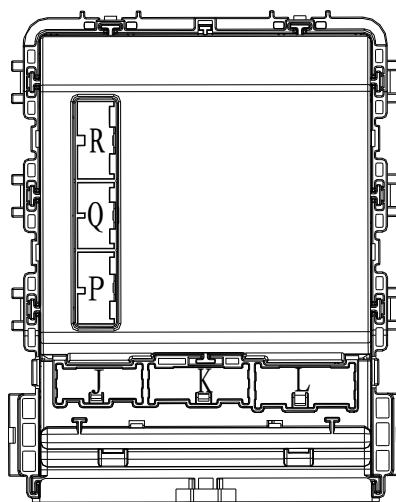
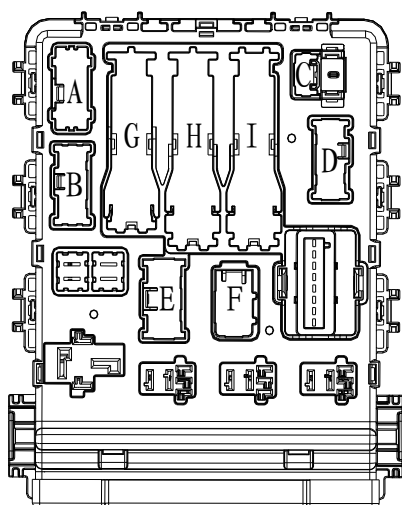


● 仪表板配电箱位置示意

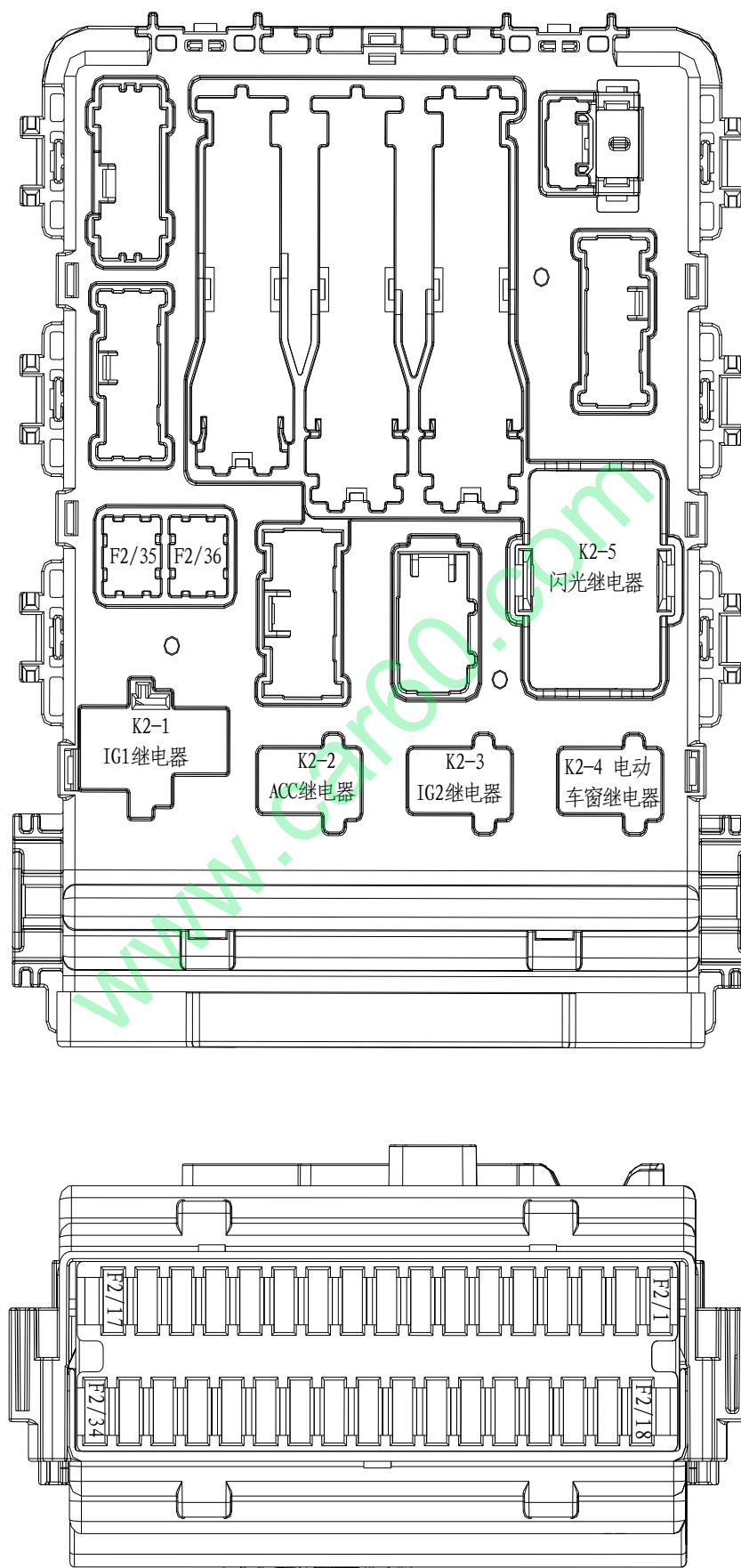
(1) 仪表板配电箱

(1) 仪表板配电箱总成

1.1 接插件编号示意图



1.2. 保险、继电器编号及规格



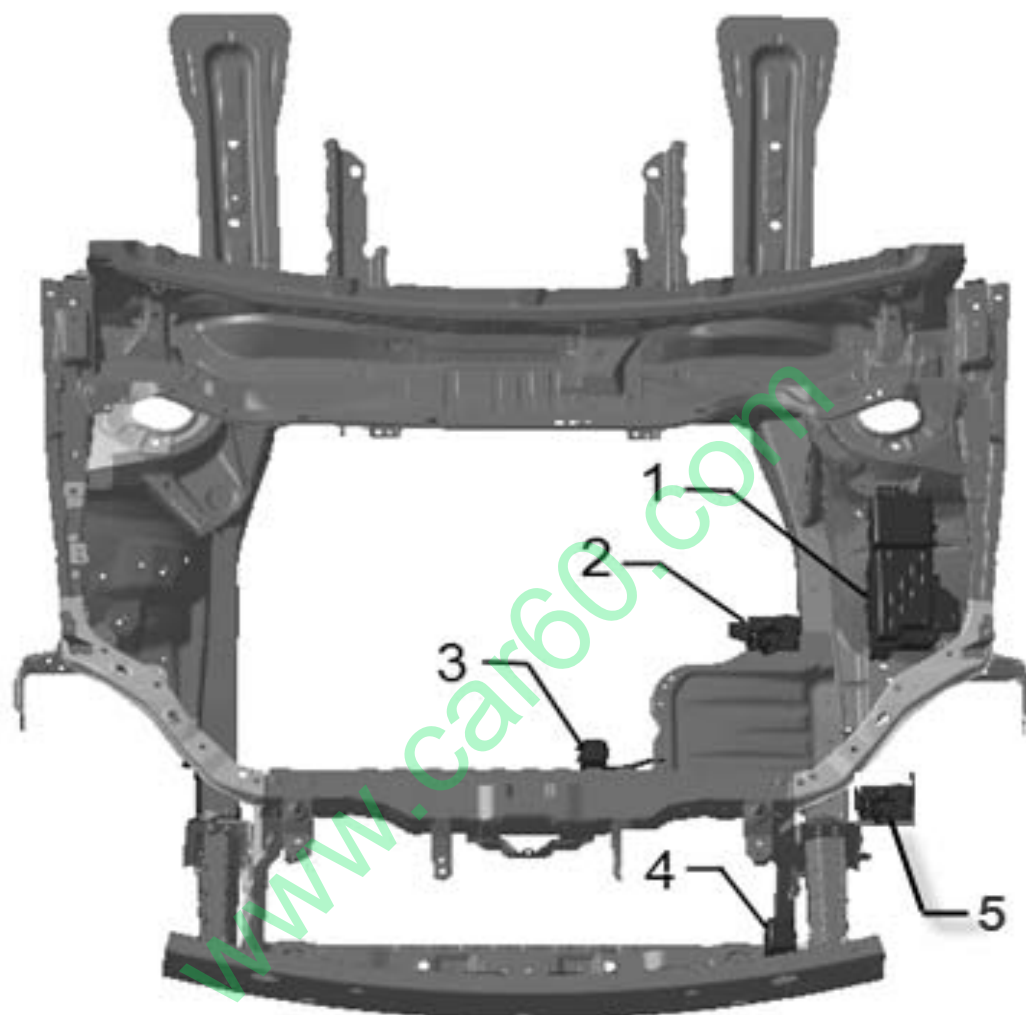
熔断器

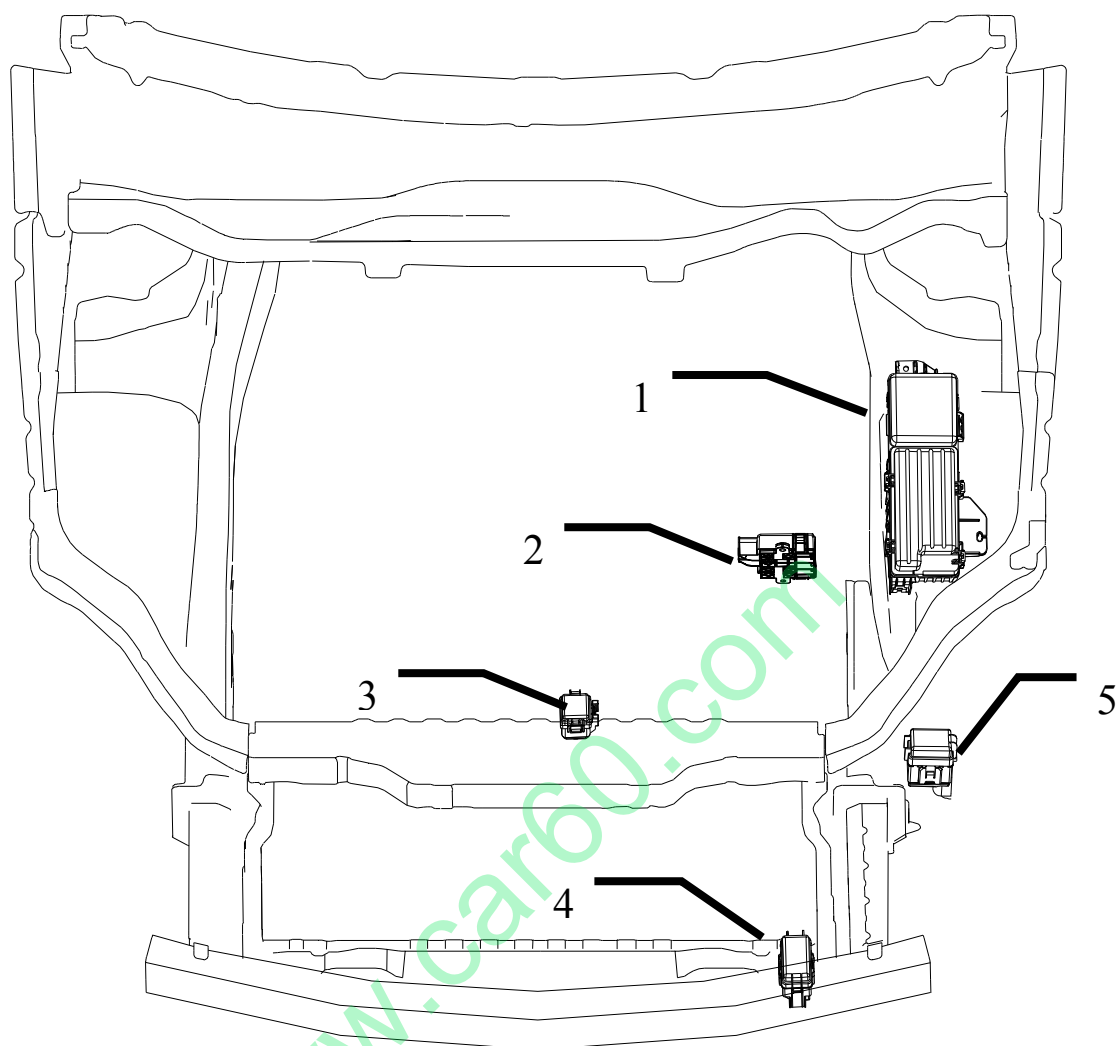
编号	F2/1	F2/2	F2/3	F2/4	F2/5	F2/6	F2/7	F2/8	F2/9	F2/10	F2/11	F2/12
规格	7.5A	15A	15A	30A	30A	30A	20A	15A	7.5A	15A	15A	15A
说明	P档控制器	燃油泵	P档电机	电喷1	起动机	主驾电动座椅	左前车窗	DLC	IG2	EMS、TCU模块	电机控制器	洗涤电机
编号	F2/13	F2/14	F2/15	F2/16	F2/17	F2/18	F2/19	F2/20	F2/21	F2/22	F2/23	F2/24
规格	15A	5A	10A	7.5A	15A	20A	20A	20A	20A	7.5A	25A	10A
说明	IG1	ESP ECU	REPS ECU	EPB ECU	SRS	左后车窗	右后车窗	右前车窗	电动天窗	转向轴锁	门锁电机	门灯、室内灯
编号	F2/25	F2/26	F2/27	F2/28	F2/29	F2/30	F2/31	F2/32	F2/33	F2/34	F2/35	F2/36
规格	10A	7.5A	15A	15A	15A	7.5A	10A	20A	7.5A	15A	30A	30A
说明	模块常电	后雾灯	电喷2	点烟器	备用电源	ACC	外后视镜除霜	点火线圈	氧传感器	燃油压力阀	管柱ECU	雨刮

继电器

编号	K2-1	K2-2	K2-3	K2-4	K2-5
规格	30A	30A	30A	30A	30A
说明	IG1继电器	ACC继电器	G2继电器	电动窗继电器	闪光继电器

二、前舱正极保险盒、前舱配电盒及前舱继电器盒

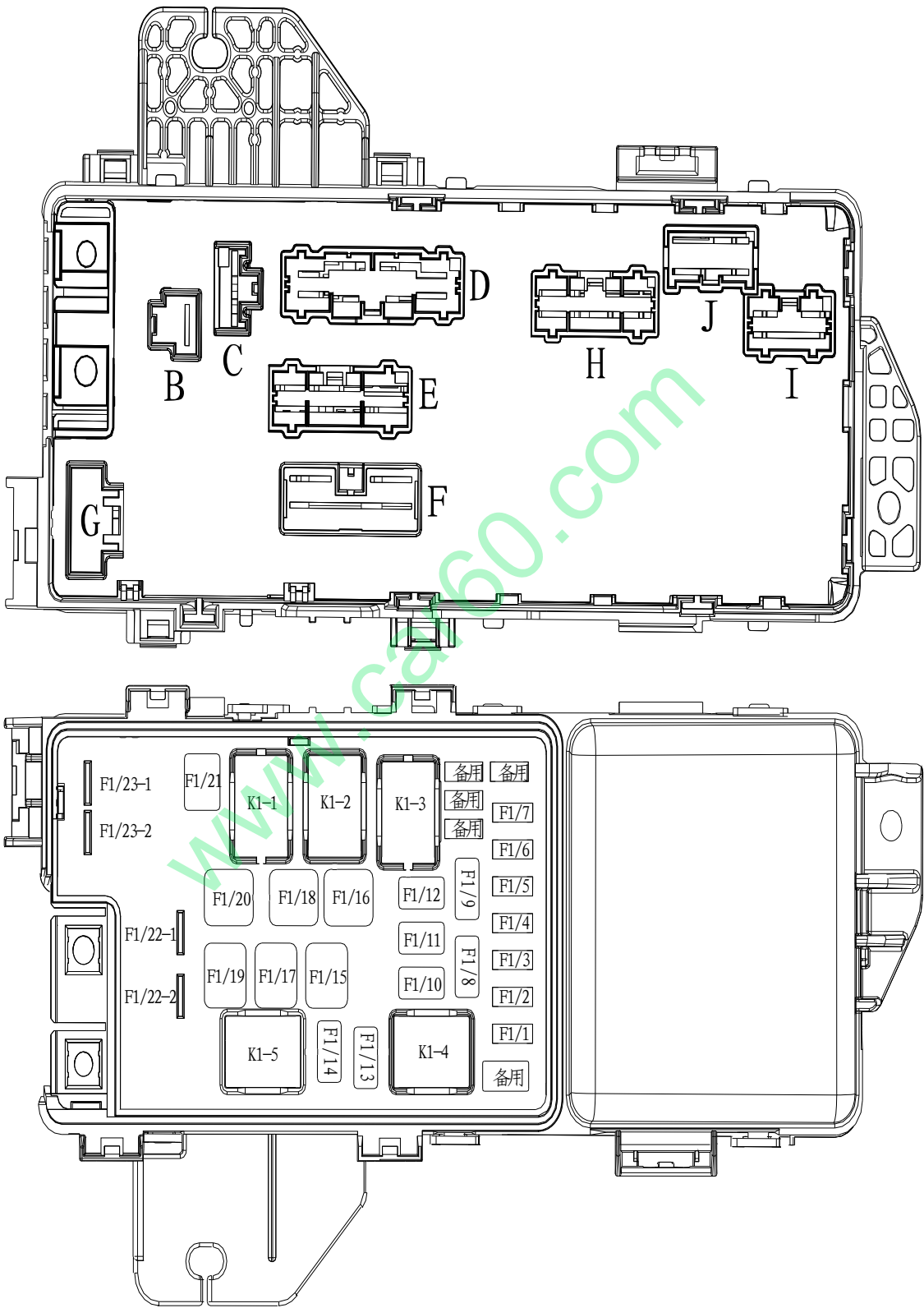




前舱正极保险盒及前舱配电盒位置示意图

- 1-前舱配电盒
- 2-前舱正极保险盒
- 3-前横梁继电器盒 I
- 4-前横梁继电器盒 II
- 5-前舱配电盒 II

(1) 前舱配电箱
1.1 接插件、保险、继电器编号



前舱配电箱保险、继电器编号示意图

1.2 保险、继电器编号及规格

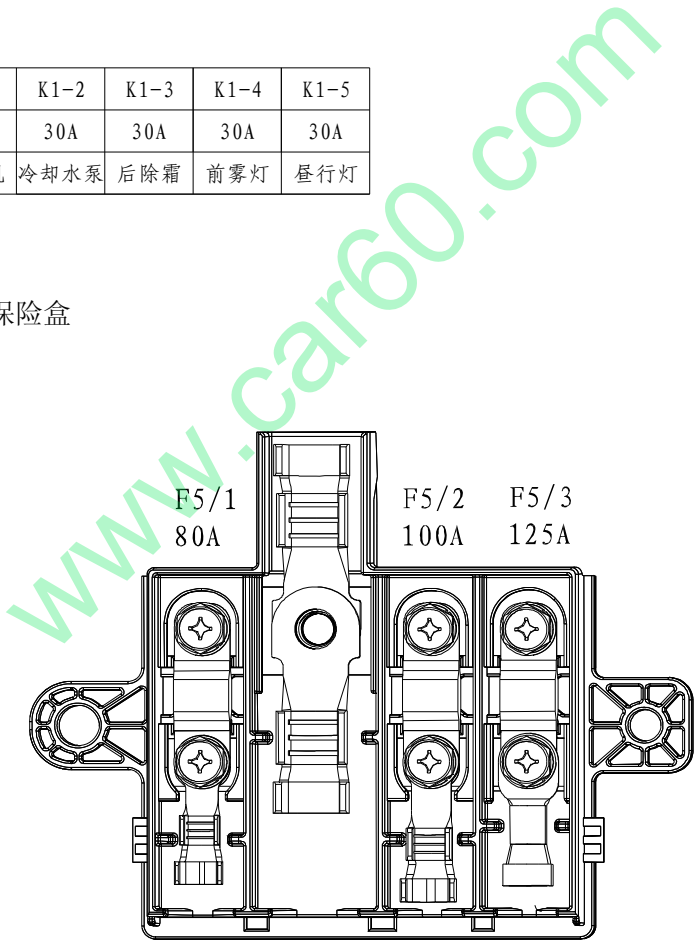
熔断器

编号	F1/1	F1/2	F1/3	F1/4	F1/5	F1/6	F1/7	F1/8	F1/9	F1/10	F1/11	F1/12
规格	10A	10A	10A	10A	10A	15A	7.5A	15A	15A	20A	15A	10A
说明	右远光灯	左远光灯	左近光灯	右近光灯	空调水泵	小灯	MCU	冷却液循环泵	EMS	前雾灯	昼行灯	冷却水泵
编号	F1/13	F1/14	F1/15	F1/16	F1/17	F1/18	F1/19	F1/20	F1/21	F1/22-1	F1/22-2	F1/23-1
规格	15A	20A	40A	30A	25A	40A	40A	25A	40A	125A	50A	30A
说明	转向、告警灯	喇叭、制动灯	后除霜	TCU	ESP	ACM-H	ESP	ACM-H	鼓风机	主保险	前配 II	冷却风扇
编号	F1/23-2											
规格	30A											
说明	冷凝风扇											

继电器

编号	K1-1	K1-2	K1-3	K1-4	K1-5
规格	30A	30A	30A	30A	30A
说明	鼓风机	冷却水泵	后除霜	前雾灯	昼行灯

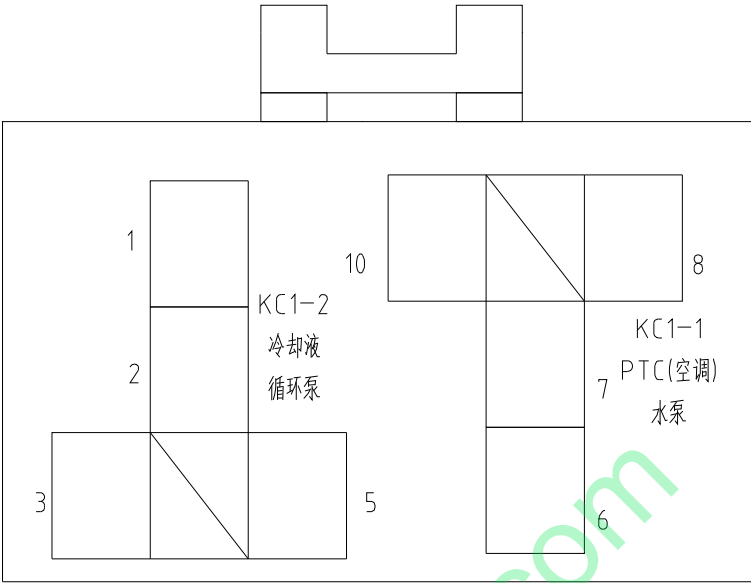
(2) 前舱正极保险盒



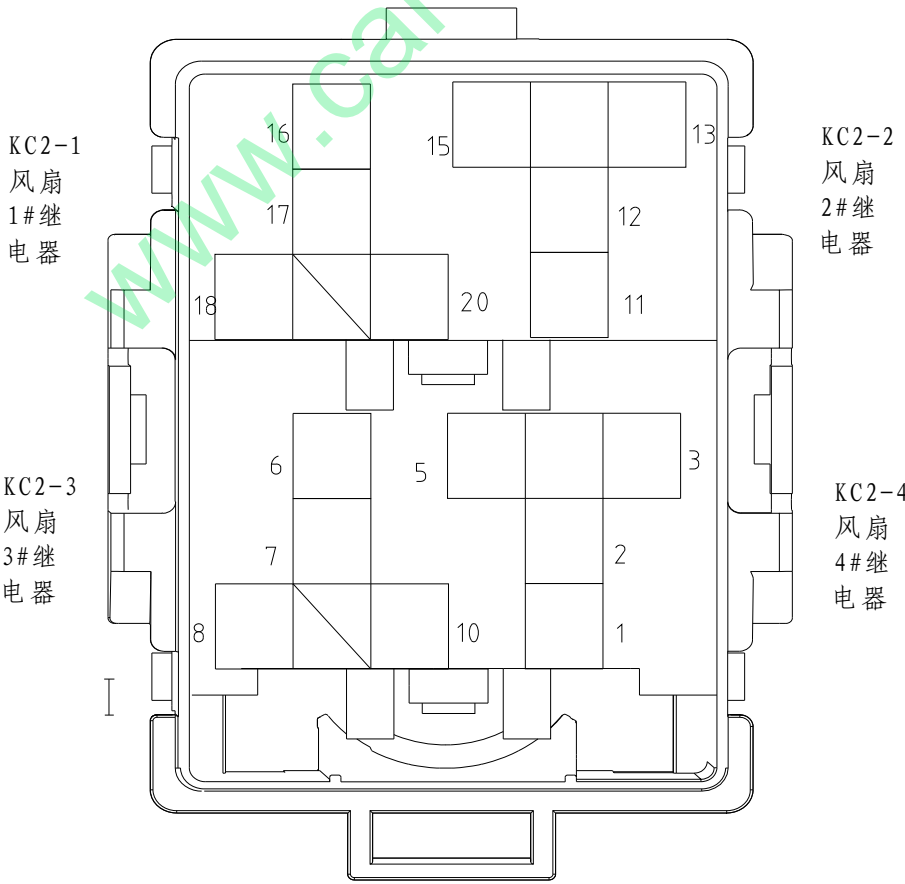
熔断器

编号	F5/1	F5/2	F5/3
规格	80A	100A	125A
说明	前舱配电箱	REPS	正极保险盒 II

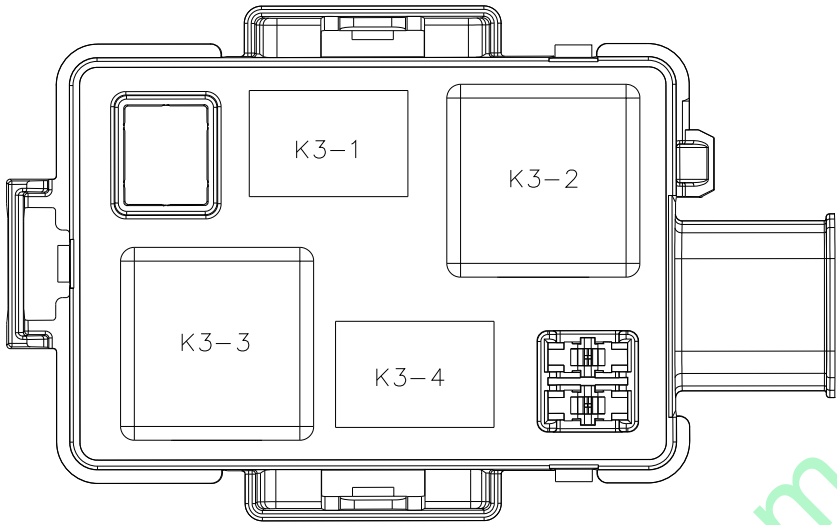
(3) 前横梁继电器盒 I



(4) 前横梁继电器盒 II-风扇继电器



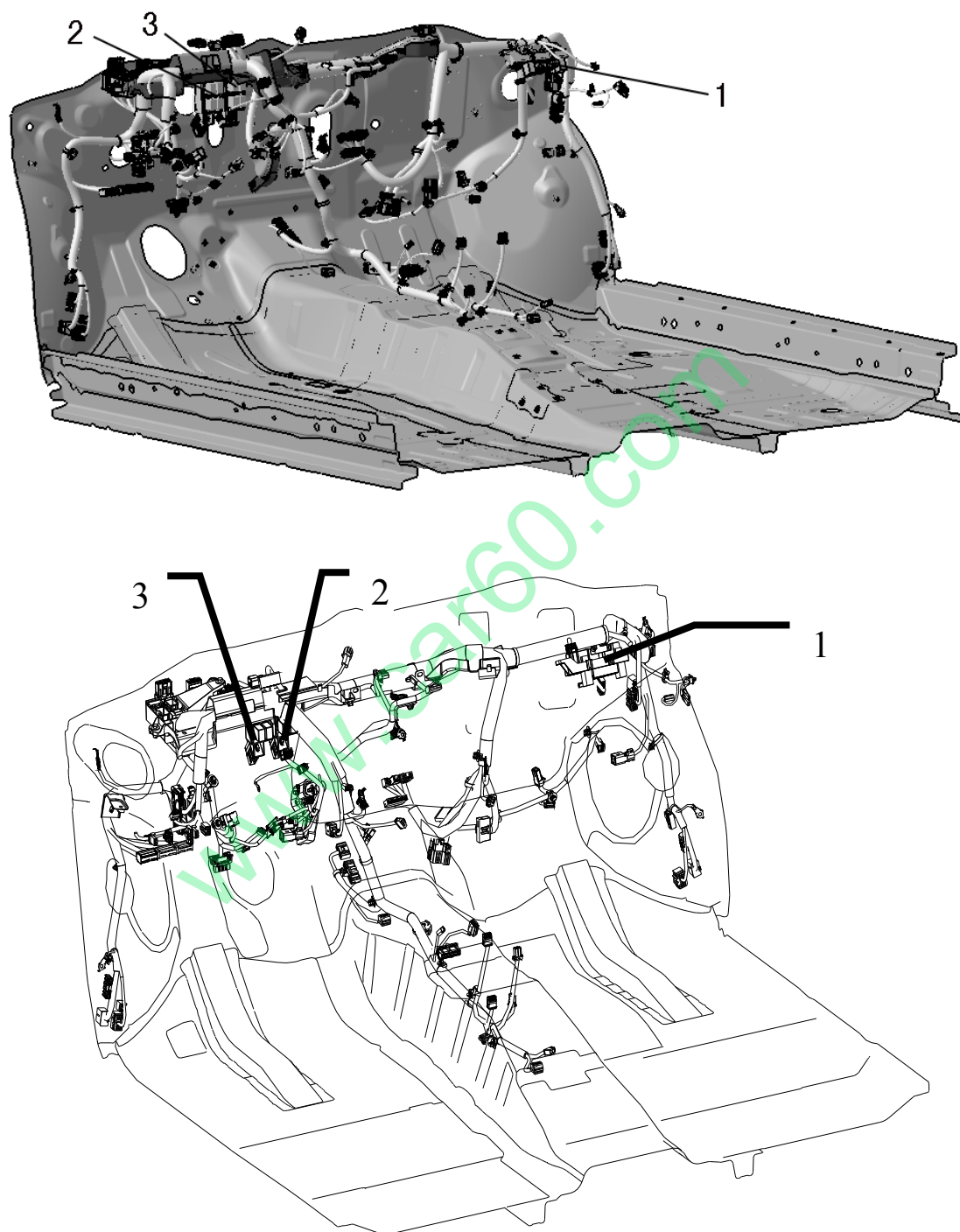
(5) 前舱配电盒 II



继电器

编号	K3-1	K3-2	K3-3	K3-4
规格	预留	70A	70A	预留
说明	预留	制动泵	制动泵	预留

三、仪表板线束外挂继电器座及外挂保险盒



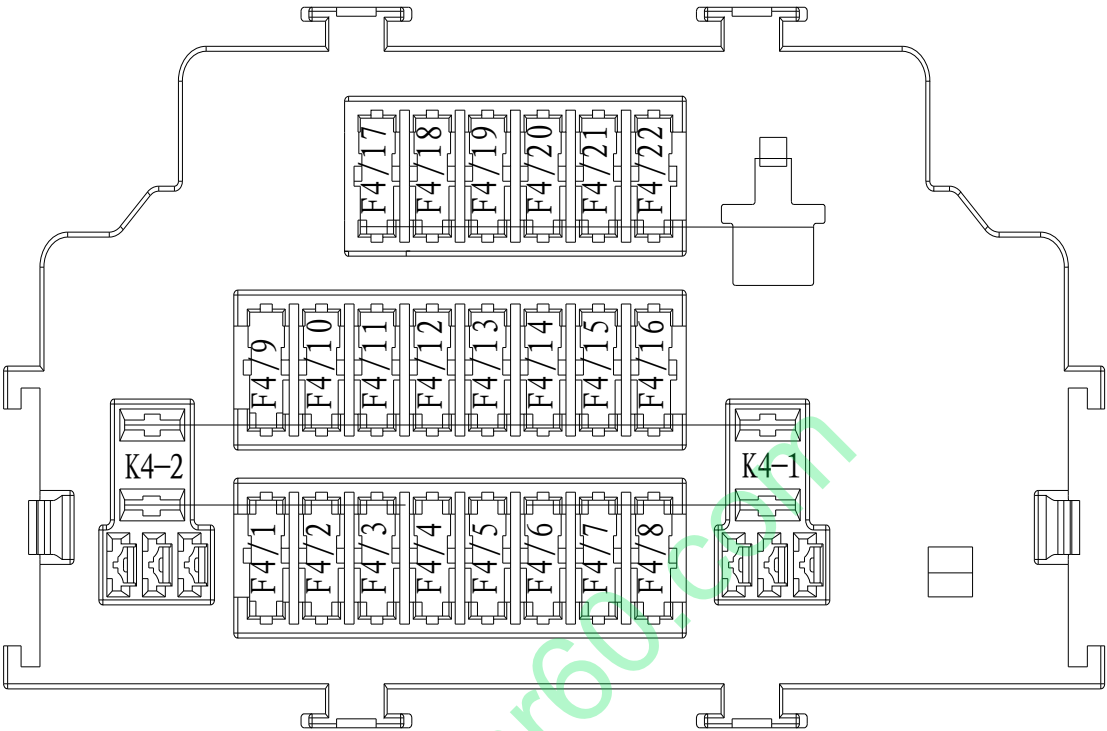
仪表板线束外挂继电器座及外挂保险盒位置示意图

1-仪表板配电盒 II

2-仪表线继电器座Ⅱ

3-仪表线继电器座Ⅰ

(1) 仪表板配电箱Ⅱ



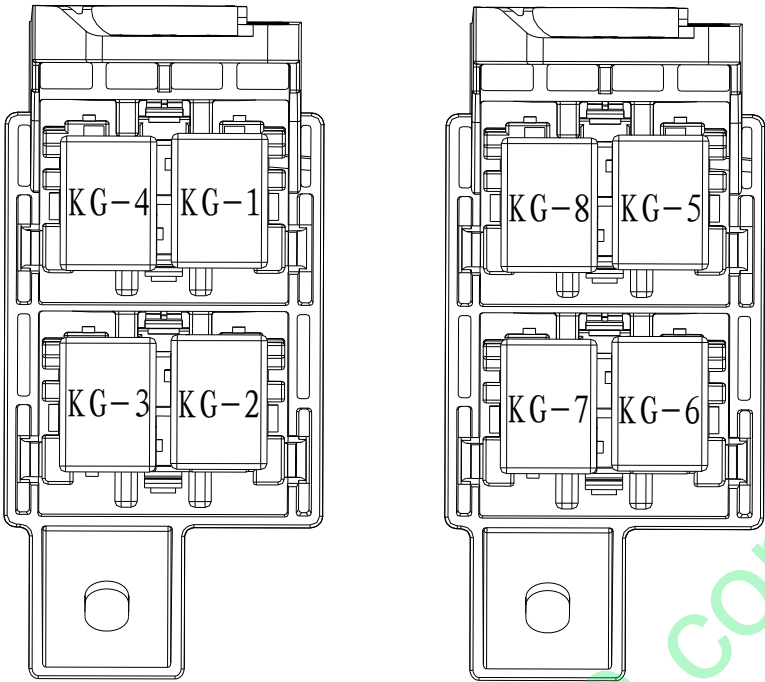
熔断器

编号	F4/1	F4/2	F4/3	F4/4	F4/5	F4/6	F4/7	F4/8	F4/9	F4/10	F4/11
规格	预留	15A	15A	预留	7.5A	10A	30A	10A	30A	15A	7.5A
说明	预留	驱动电机 控制器	双路电	预留	空调检测	门控ECU	后排控制 制面板	机械 压缩机	EPB常电	音响系统	充电口盖执 行器
编号	F4/12	F4/13	F4/14	F4/15	F4/16	F4/17	F4/18	F4/19	F4/20	F4/21	F4/22
规格	15A	7.5A	15A	10A	10A	预留	预留	预留	预留	预留	预留
说明	外置功放	网关常电	BMS	右前门 控ECU	Keyless	预留	预留	预留	预留	预留	预留

继电器

编号	K4-1	K4-2
规格	30A	30A
说明	IG2-2	双路电

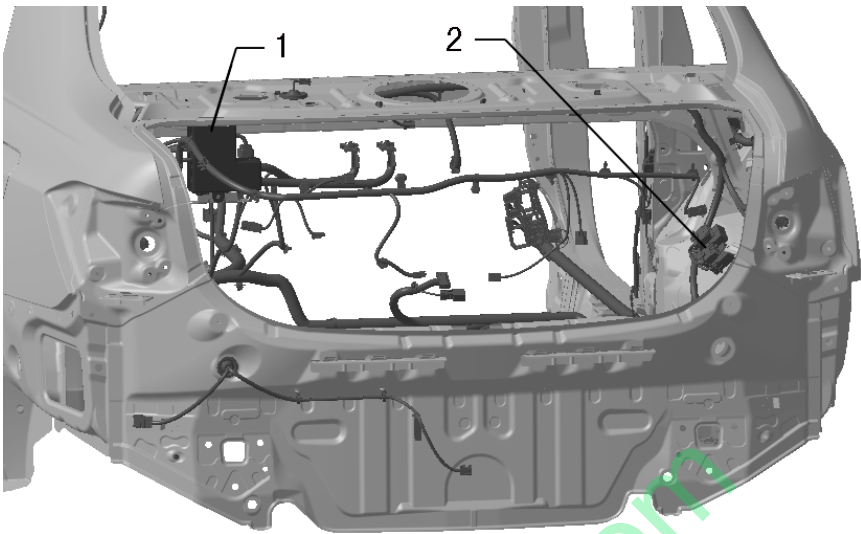
(2) 仪表线继电器座 I 及仪表线继电器座 II



继电器

编号	KG-1	KG-2	KG-3	KG-4	KG-5	KG-6	KG-7	KG-8
规格	30A	30A	30A	30A	30A	30A	30A	30A
说明	起动机继电器	P档电机继电器	油泵继电器	预留	电喷1	电喷2	机械压缩机	充电口盖执行器

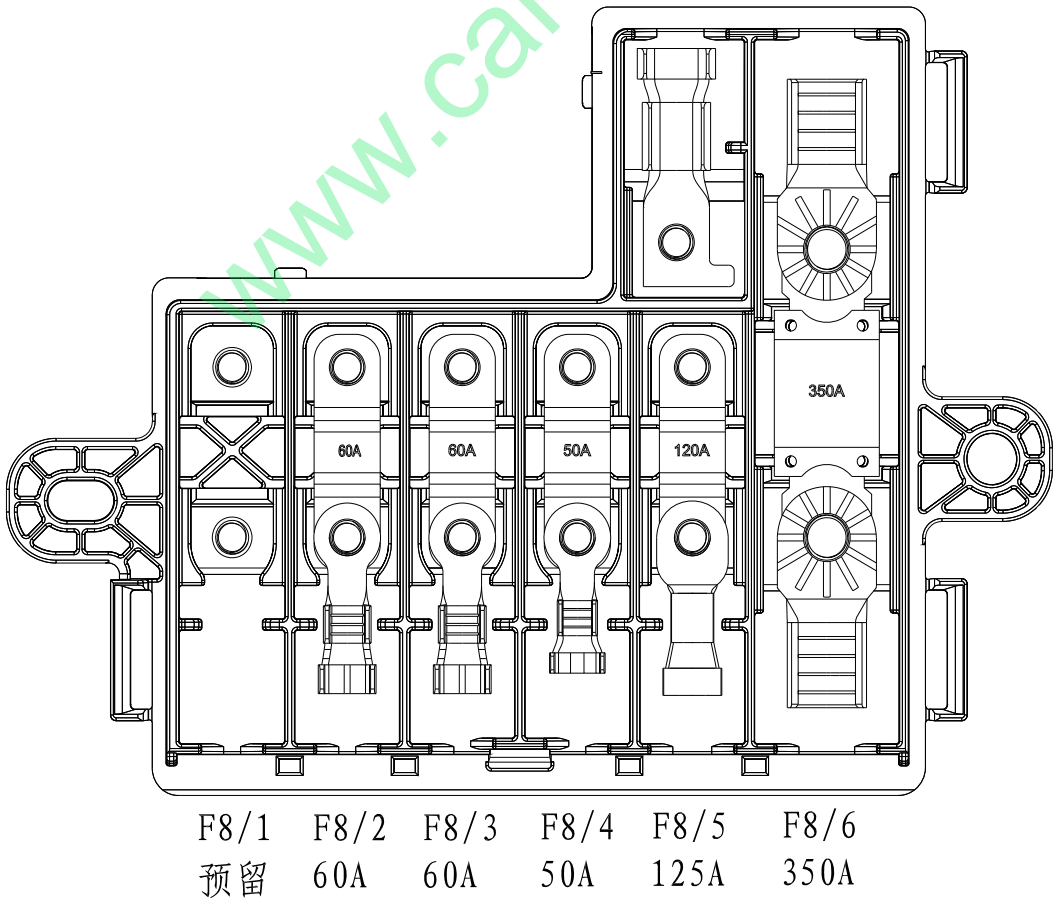
四、后舱正极保险盒及双路电保险、继电器座



● 后舱正极保险盒及双路电保险、继电器座位置示意图

- 1-后舱正极保险盒
- 2-双路电保险、继电器座

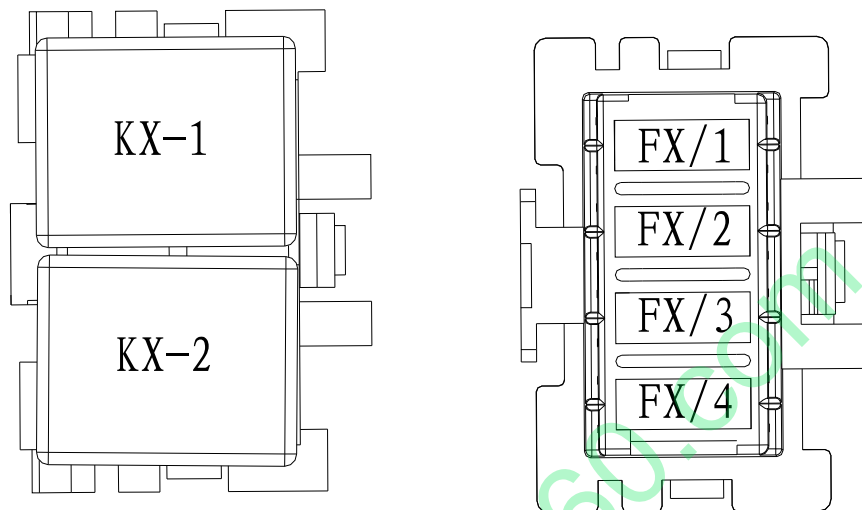
(1) 后舱正极保险盒



熔断器

编号	F8/1	F8/2	F8/3	F8/4	F8/5	F8/6
规格	预留	60A	60A	50A	125A	350A
说明	预留	仪表板配电盒 I-1	仪表板配电盒 I-2	仪表板配电盒 II	正极保险盒 I	起动机

(2) 双路电保险、继电器座



熔断器

编号	FX/1	FX/2	FX/3	FX/4
规格	15A	7.5A	7.5A	预留
说明	充电口	高压配电箱	BMC	预留

继电器

编号	KX-1	KX-2
规格	30A	30A
说明	充电继电器	预留